

Новости

- Фонд ЖКХ разместил в ходе первых аукционов на банковские депозиты временно свободные средства в размере 20 млрд руб. под средневзвешенную ставку 10,95% годовых.
- Минфин будет размещать 2 сентября на банковские депозиты свободные бюджетные средства в размере 60 млрд руб.
- Минфин РФ проведет 3 сентября аукцион по размещению ОФЗ-АД довыпуска 46022 на сумму 9 млрд руб. и ОФЗ-ПД довыпуска 25063 в объеме 6 млрд руб.
- АМЕТ-финанс разместил дебютные бонды на 2 млрд руб. с купоном 12,5% годовых.

Корпоративные и муниципальные облигации

Котировки бумаг корпоративного сектора вчера показали преимущественно позитивную динамику, несмотря на ухудшение ситуации с рублевой ликвидностью. Выросли котировки бумаг банковского сектора на средних объемах: ВТБ - 6 об (+0,12%, УТМ 9,10%), КИТФинБ-02 (+0,31%, УТМ 11,76%). Отметим, интерес инвесторов в коротких надежных бумагах: РусСтанд-5 +0,08% (УТР 7,43%), АВТОВАЗбо3 +0,15% (УТМ 9,02%), АВТОВАЗбо4 +0,26% (УТМ 9,10%). На высоком объеме более 360 млрд руб. вновь выросла котировка ГАЗПРОМ А4 (+0,17%, УТМ 8,59%). Несмотря на возможный рост котировок в связи с окончанием месяца, когда инвесторы переоценивают портфели, средние объемы торгов, по нашему мнению, свидетельствуют о росте волатильности на облигационном рынке, в частности, в связи с текущими политическими рисками.

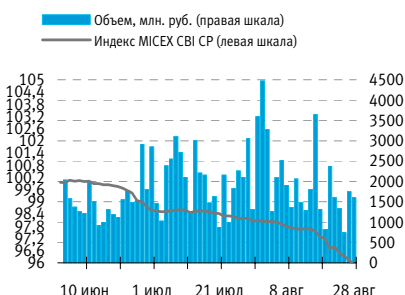
Динамика котировок казначейских обязательств США показала разнонаправленные движения на фоне позитивных макроэкономических данных. Рост ВВП во II квартале 2008 г. был уточнен на уровне 3,3% в годовом выражении с объявленных ранее 1,9%, тогда как ожидалось повышение только до 2,7%. Кроме того, повышение индекса PCE Core составило лишь ожидаемые 2,1%. С учетом того, что ФРС рассматривает динамику этого индекса как характеризующую инфляционную обстановку, то блок макроэкономики вчера был довольно позитивным. Доходность UST-10 подросла до 3,79% годовых. На рынке российских евробондов подросла активность торгов на фоне улучшения ситуации на российском фондовом рынке. Появился некоторый спрос в корпоративных бумагах. Незначительно снизилась котировка Russia-30, доходность бумаги составила 5,74% годовых. Спред между benchmark остался на уровне 195 б.п.

На рынке сегодня ожидается сохранение тенденции интереса инвесторов в коротких надежных бумагах.

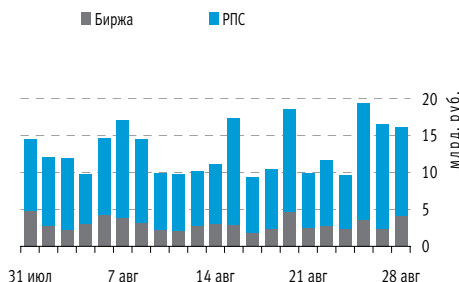
События рынка рублевых облигаций на ближайшие дни

Дата	Выпуск	Купон, Событие	Объем, млн. руб.
29	Метзавод им. А.К. Серова, 1	43,63	87,3
	Амурметалл, 2	45,62	91,2
	Транскапиталбанк, 1	26,47	21,2
30	Банк Петрокоммерц, 2	42,62	127,9
	Севкабель-Финанс, 2	1,23	1,2

Индекс корпоративных облигаций ММВБ (MICEX CBI CP)



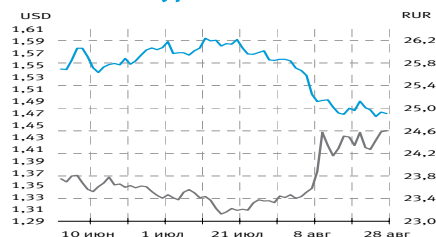
Объем торгов на ММВБ, млн. руб.



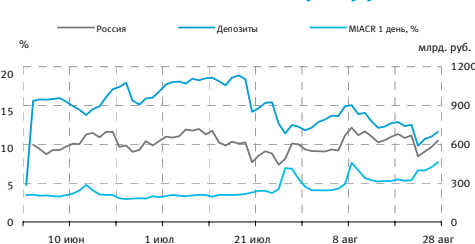
Основные индикаторы

Валюты	Значение	изм.
RUR/USD	24,5474	-0,0545
RUR/EUR	36,2884	0,1310
EUR/USD	1,4693	-0,0022
Ставки	изм. б.п.	
MICEX CBI	95,92	-24
MIACR 1 день, %	8,12	72
Москва 39, УТМ % год.	9,75	-23
RUS30, УТМ % год.	5,74	2
UST10, УТМ % год.	3,79	2
Остатки на к/с, млрд. руб.	изм.%	
по России	629,1	8,77
по Москве	441,4	17,86
Депозиты банков	68,0	-16,15
Объем торгов, млн. руб.	изм.%	
Биржа	4 175	69,51
РПС	11 973	-15,16
ОФЗ	180	-90,06

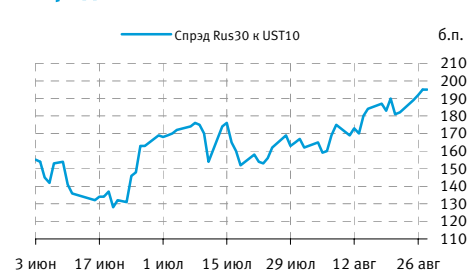
Курсы валют



Остатки на к/с, млрд. руб.



Спред Россия 30 и US Treasures 10



Спред ОФЗ 46017 и Россия 30



## Корпоративные облигации

## Лидеры роста/падения\*

УТМ	Цена закр.	НКД	До погаш.	Оборот, руб.	Кол-во сделок	Измен. цены, %	
Держава-Ф	0,00	57,00	13,56	698	314 875	13	34,24
Миннеско-1	227,89	27,90	29,01	469	616 040	6	13,65
БАНАНА-М-2	306,60	55,00	4,41	714	2 704	3	9,13
СибАкИInv-1	36,80	92,00	9,10	701	552 000	12	6,98
СудострБ-1	14,83	96,53	15,11	308	5 624 449	16	6,43
МОИА 01	13,69	93,00	13,61	845	26 084 000	4	5,68
МЗБанк1	11,95	100,00	32,88	446	5 000	1	5,26
АЛПИ-Инв-1	20,73	98,49	2,96	358	985	1	3,67
ЛенэнергоЗ	12,74	87,55	27,91	1329	12 257 000	2	3,18
РЖД-07обл	8,30	97,95	21,93	1532	5 877 000	1	3,11
УТМ	Цена закр.	НКД	До погаш.	Оборот, руб.	Кол-во сделок	Измен. цены, %	
ГЭС 01	11,99	89,00	14,03	1392	134 400	2	-11,00
ЭирЮнион01	557,79	45,00	4,82	439	682 448	25	-8,14
МБРР 03обл	10,71	99,80	8,22	1699	1 993	2	-6,62
АИЖК 6об	11,71	85,90	8,92	2147	6 978 582	2	-4,61
М-ИНДУСТР	14,89	95,00	3,02	1083	47 500	1	-4,04
БанкСОЮЗ04	17,92	96,70	2,13	909	6 740 300	3	-3,27
ЮТэир-Ф 02	18,57	96,51	22,51	194	631 790	11	-3,18
АВТОВАЗоб4	11,00	97,95	19,87	2091	980	1	-2,05
Благовещ-2	12,43	94,70	16,73	847	9 470	2	-1,87
РусьБанк-2	15,41	97,90	2,05	543	979	1	-1,77

## Лидеры по обороту\*

УТМ	Цена закр.	НКД	До погаш.	Оборот, руб.	Кол-во сделок	Измен. цены, %	
ГАЗПРОМ А4	8,59	99,73	3,38	531	361 760 470	143	0,17
АВТОВАЗоб3	9,02	100,05	23,19	272	224 997 500	16	0,15
Энергинв-1	15,86	93,15	10,85	692	181 083 600	6	0,00
АВТОВАЗоб4	0,00	100,02	21,17	280	125 993 900	9	0,26
ГООП-Фин01	16,53	100,00	33,75	469	96 561 800	11	0,40
ХКФ Банк-2	11,97	98,40	27,12	621	75 750 000	8	0,20
ВТБ - 6 об	9,10	99,82	10,13	2869	74 865 000	1	0,12
РусСтанд-5	5,82	100,10	39,12	742	73 029 000	5	0,08
РЖД-06обл	8,82	97,46	21,35	804	66 712 541	18	0,32
КИТФинБ-02	11,76	99,91	44,93	572	63 205 097	21	0,31

## Муниципальные облигации

## Лидеры роста/падения\*

УТМ	Цена закр.	НКД	До погаш.	Оборот, руб.	Кол-во сделок	Измен. цены, %	
КалужОбл-3	9,34	100,00	2,26	1554	1 000	1	4,77
ЛенОбл-3об	9,88	111,11	26,03	2290	67 803 967	6	3,84
Саха(Якут)	9,41	96,50	9,15	1687	21 594 287	3	2,93
МГ ор50-об	8,12	100,10	15,56	1207	1 001	1	2,67
Чувашия-04	3,54	105,00	52,02	211	1 050	1	2,64
ВолгогрОб3	7,28	101,50	21,97	629	314 650	11	2,37
КурганОбл1	10,33	99,15	18,50	476	3 257 450	2	1,90
МГ ор44-об	9,34	92,49	14,25	2491	15 156	3	1,66
Пензаобл1	7,86	101,05	11,91	411	1 011	1	1,35
ИвОбл34-1	10,07	98,60	3,95	803	3 052 100	2	1,34
УТМ	Цена закр.	НКД	До погаш.	Оборот, руб.	Кол-во сделок	Измен. цены, %	
МГ ор49-об	9,42	90,00	16,44	3212	1 920	2	-13,12
МГ ор45-об	8,80	98,00	13,59	1399	3 045	2	-4,70
КОМИ 7в об	9,74	96,50	26,58	1912	1 017 500	4	-2,53
МГ ор38-об	9,47	101,50	17,26	850	793 888 500	7	-2,13
Мос.обл.4в	9,71	101,00	11,15	236	775 680	2	-0,79
Якут-07 об	9,21	96,00	7,48	2058	29 017 934	4	-0,78
КраснЯрКр3	9,42	99,70	12,16	34	250 746	1	-0,27
Чувашия-07	10,00	99,00	21,45	1741	4 896 000	3	-0,20
ЛенОбл-2об	9,96	108,55	29,94	832	542 750	5	-0,18
КрасЯрск05	9,05	99,80	27,12	51	225 509	3	-0,10

## Лидеры по обороту\*

УТМ	Цена закр.	НКД	До погаш.	Оборот, руб.	Кол-во сделок	Измен. цены, %	
МГ ор38-об	9,47	101,50	17,26	850	793 888 500	7	-2,13
ЛенОбл-3об	9,88	111,11	26,03	2290	67 803 967	6	3,84
СамарОбл 3	9,97	94,86	2,92	1078	51 302 975	12	0,38
Якут-07 об	9,21	96,00	7,48	2058	29 017 934	4	-0,78
Мос.обл.6в	10,24	97,73	31,56	964	25 414 513	8	0,29
Саха(Якут)	9,41	96,50	9,15	1687	21 594 287	3	2,93
Чувашия-07	10,00	99,00	21,45	1741	4 896 000	3	-0,20
Мос.обл.8в	11,00	95,30	17,75	1748	4 777 923	4	0,11
КурганОбл1	10,33	99,15	18,50	476	3 257 450	2	1,90
ИвОбл34-1	10,07	98,60	3,95	803	3 052 100	2	1,34

\* - По итогам торгов на ММВБ

## Итоги торгов корпоративными и региональными облигациями на ММВБ\* (28.08.2008)

	Цена, % от номинала	НКД, руб.	Изм. цены, %	Доходность к погашению, % годовых	Объем торгов, руб.	Погашение	Оферта
<b>Телекоммуникации</b>							
ДальСвз2об	100,00	20,61	-1,00	9,72	198 000	30.05.2012	02.06.2010
УрСИ сер07	99,85	37,51	0,00	8,86	0	13.03.2012	17.03.2009
ЦентрТел-4	104,05	3,02	-0,10	9,71	10 401 880	21.08.2009	
ВлгТлкВТ-4	99,35	17,29	-0,35	9,32	1 985	03.09.2013	08.09.2009
<b>Банки</b>							
ГазпромБ 1	94,65	5,45	0,00	9,86	0	27.01.2011	
КИТФинБанк	99,85	19,45	-0,25	11,57	2 564 700	18.12.2008	
МКБ 02обл	99,91	26,47	0,00	11,90	0	04.06.2009	
НОМОС 7в	99,60	18,25	-0,20	10,26	4 474 500	16.06.2009	
РосселхБ 2	96,50	1,72	-0,52	10,05	1 535 040	16.02.2011	
УРСАБанк 5	94,00	35,24	0,11	12,92	14 972 530	18.10.2011	
РусСтанд-8	99,75	29,84	0,05	9,84	8 982 000	13.04.2012	17.10.2008
ХКФ Банк-3	100,03	18,12	0,02	8,77	15 007 500	16.09.2010	18.09.2008
<b>Нефть и газ</b>							
ГАЗПРОМ А4	99,56	3,38	0,17	8,59	361 760 470	10.02.2010	
РуссНефть1	94,50	19,26	0,00	32,39	0	10.12.2010	12.12.2008
Удмнефтпр	99,89	22,90	0,00	21,14	0	01.09.2008	
Лукойл4обл	91,95	15,61	0,33	9,50	21 233 000	05.12.2013	
ГАЗПРОМ А8	95,64	22,82	-0,67	9,03	5 700 000	27.10.2011	
ГАЗПРОМ А9	93,00	1,58	-0,27	9,14	1 943 113	12.02.2014	
<b>Торговый сектор</b>							
ДиксиФин-1	92,50	40,80	-0,32	13,35	9 220 000	17.03.2011	
КОПЕЙКА 02	97,20	1,91	0,20	15,26	48 683	15.02.2012	18.02.2009
7Контин-02	98,10	14,96	0,25	10,17	29 525 350	14.06.2012	23.06.2009
ИКС5Фин 01						01.07.2014	
<b>Металлургия</b>							
Мечел 2об	94,00	16,34	1,91	11,32	5 644 790	12.06.2013	16.06.2010
РусАлФ-3в	99,90	31,56	0,00	8,81	0	21.09.2008	
МаксиГ 01	99,00	46,03	0,00	12,31	0	12.03.2009	
МаксиГ 01	95,00	30,41	0,00	18,71	0	12.03.2009	
<b>Машиностроение</b>							
ГАЗФин 01	99,51	4,08	-0,01	10,70	547 250	08.02.2011	10.02.2009
ИРКУТ-03об	99,45	38,55	0,00	9,24	119 340	16.09.2010	
УралВагЗФ2	100,12	42,58	-0,22	10,93	11 799 080	05.10.2010	06.04.2009
СОЛЛЕРС1	100,90	7,67	0,00	7,44	0	21.01.2010	
ОМЗ-5 об	99,03	42,67	0,00	10,07	0	30.08.2011	01.09.2009
АВТОВАЗоб3	99,85	17,10	0,00	9,91	0	22.06.2010	
Камаз-Фин2	99,92	37,04	0,00	9,86	0	17.09.2010	19.09.2008
ПротонФин1	99,15	16,77	0,00	11,67	0	12.06.2012	16.12.2008
<b>Энергетика</b>							
БашкирэнЗв	99,20	15,24	0,00	10,15	0	09.03.2011	19.03.2009
ГидроОГК-1	94,50	12,65	0,16	10,58	1 899	29.06.2011	
Мосэнерго2	96,00	0,00	-0,52	9,40	613 110	18.02.2016	23.02.2012
ФСК ЕЭС-02	99,75	14,69	0,05	8,54	21 947 993	22.06.2010	
Ленэнерго3	84,85	27,91	3,18	12,74	12 257 000	18.04.2012	
ФСК ЕЭС-05	98,87	16,96	0,00	8,31	0	01.12.2009	
<b>Муниципальные</b>							
МГор39-об	91,09	8,33	1,00	9,75	12 819	21.07.2014	
МГор44-об	90,98	14,25	1,66	9,34	15 156	24.06.2015	
Мос.обл.5в	101,70	20,41	0,00	9,01	0	30.03.2010	
Мос.обл.6в	97,45	31,56	0,29	10,24	25 414 513	19.04.2011	
НовсибО-05	99,95	11,84	1,00	6,38	465 138	15.12.2009	
СамарОбл 3	94,50	2,92	0,38	9,97	51 302 975	11.08.2011	
НижгорОбл3	97,91	29,17	0,19	9,22	2 970 120	20.10.2011	
ЯрОбл-07	96,36	12,32	-0,06	10,60	1 178 488	30.03.2010	
Мос.обл.7в	88	27,84	1,14	10,92	1885	16.04.2014	

\* - наиболее ликвидными выпусками.

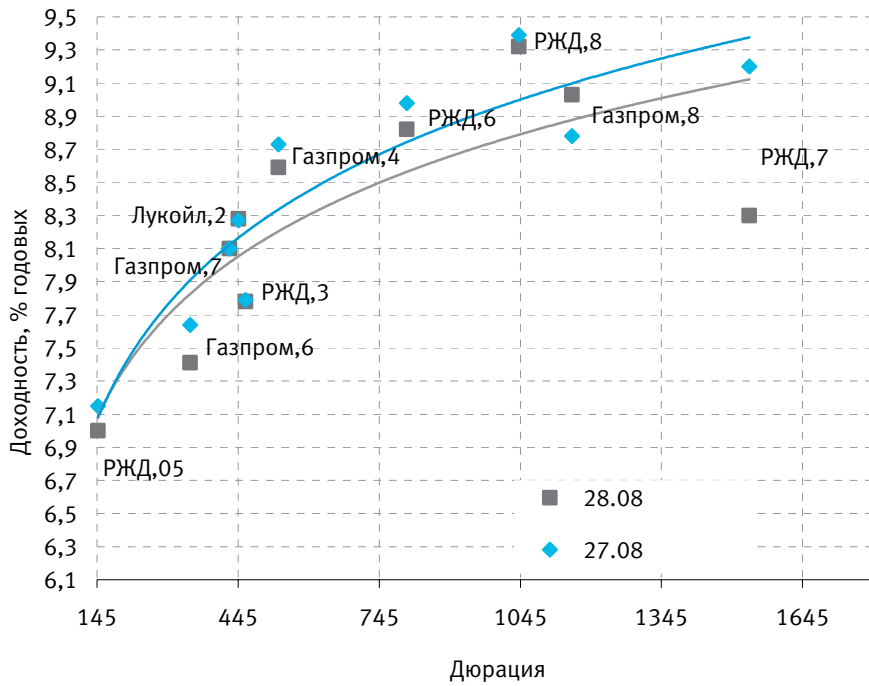
## Ежедневный обзор рынка рублевых облигаций

### Государственные облигации

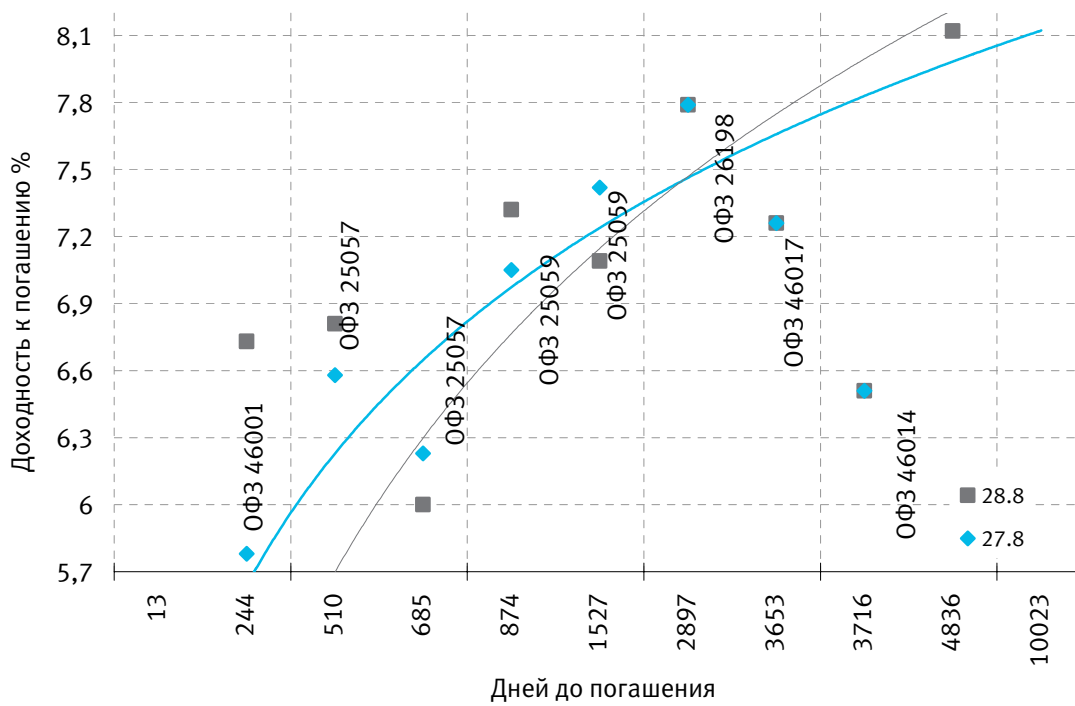
На рынке государственных облигаций вчера котировки бумаг незначительно подросли. Котировки бумаг незначительно подросли на фоне размещения временно свободных средств Фонда ЖКХ в размере 20 млрд руб. Вероятно, большая часть выпусков подросла на фоне окончания месяца.

ОФЗ 25057	101	-0,3	6,81	20.01.2010	510	2	9 132 390	7,3	18,45	22.10.2008
ОФЗ 25059	97,7505	-0,56	7,32	19.01.2011	874	9	11 771 006	6,02	15,21	22.10.2008
ОФЗ 25060	99,5	-0,59	6,73	29.04.2009	244	3	5 094 500	4,61	14,46	29.10.2008
ОФЗ 25061	98,3	-0,1	7,05	05.05.2010	615	6	49 201 878	3,5	14,46	05.11.2008
ОФЗ 25062	0	0	6,89	04.05.2011	979	0	0	3,5	14,46	05.11.2008
ОФЗ 25063	0	0	6,93	09.11.2011	1168	0	0	8,49	21,4	12.11.2008
ОФЗ 26177	0	0	0	20.11.2008	84	0	0	15,35	19,95	20.11.2008
ОФЗ 26178	0	0	0	20.11.2009	449	0	0	15,29	19,95	21.11.2008
ОФЗ 26198	96,15	1,21	7,09	02.11.2012	1527	1	962	48,99	60	03.11.2008
ОФЗ 26199	98	1,04	6,86	11.07.2012	1413	1	980	7,19	15,21	15.10.2008
ОФЗ 26200	95,6	0,1	7,37	17.07.2013	1784	2	1 913 007	6,02	15,21	22.10.2008
ОФЗ 26201	0	0	6,99	16.10.2013	1875	0	0	6,46	16,33	22.10.2008
ОФЗ 27026	99,8	0,05	6,54	11.03.2009	195	2	8 693 580	12,82	14,96	10.09.2008
ОФЗ 28004	0	0	2,09	13.05.2009	258	0	0	29,04	49,86	12.11.2008
ОФЗ 28005	0	0	2,37	03.06.2009	279	0	0	23,29	49,86	03.12.2008
ОФЗ 46001	100,3	0,09	1,55	10.09.2008	13	1	25 577	5,34	6,23	10.09.2008
ОФЗ 46002	0	0	6,74	08.08.2012	1441	0	0	3,7	44,88	11.02.2009
ОФЗ 46003	105,3	0,29	6	14.07.2010	685	2	2 105 998	11,78	49,86	14.01.2009
ОФЗ 46005	0	0	7	09.01.2019	3786	0	0	0	0	
ОФЗ 46010	0	0	7,45	17.05.2028	7202	0	0	0	0	10.06.2009
ОФЗ 46011	0	0	6,83	20.08.2025	6201	0	0	0	0	10.09.2008
ОФЗ 46012	0	0	7,26	05.09.2029	7678	0	0	14,16	15,62	01.10.2008
ОФЗ 46014	100	0	7,79	29.08.2018	3653	3	3 025 060	41,67	44,88	10.09.2008
ОФЗ 46017	95,8	-0,21	8	03.08.2016	2897	2	15 359	3,29	19,95	12.11.2008
ОФЗ 46018	96,4	1,47	8,12	24.11.2021	4836	7	387 966	19,23	22,44	10.09.2008
ОФЗ 46019	90,9	2,96	2,44	20.03.2019	3856	2	10 099	0	0	01.04.2009
ОФЗ 46020	82	1,23	8,82	06.02.2036	10023	17	85 294 204	2,84	34,41	11.02.2009
ОФЗ 46021	88	1,15	8,17	08.08.2018	3632	2	3 079 550	1,64	37,4	18.02.2009
ОФЗ 46022	0	0	7,34	19.07.2023	5438	0	0	7,4	37,4	21.01.2009
ОФЗ 48001	0	0	6,51	31.10.2018	3716	0	0	57,2	72,3	12.11.2008

Кривая доходности облигаций 1-го эшелона



Кривая доходности государственных облигаций



### ООО «Финансовая корпорация «ОТКРЫТИЕ»

129090 Москва, ул. Каланчевская, д. 49  
Телефон: (495) 777-56-56, (495) 232-99-66 Факс: (495) 777-56-14  
WEB: <http://www.open.ru>  
e-mail: [info@open.ru](mailto:info@open.ru)  
Bloomberg: OTKR

### АНАЛИТИЧЕСКИЙ ДЕПАРТАМЕНТ ТЕЛЕФОН (495) 232-99-66

**Управляющий директор**  
Шани Коган

**Директор департамента**  
Халиль Шехмаматьев  
доб. 1573  
[sha@open.ru](mailto:sha@open.ru)

#### Нефть и газ

Наталья Мильчакова, к.э.н.  
Старший аналитик  
доб. 1569  
[n.milchakova@open.ru](mailto:n.milchakova@open.ru)

#### Макроэкономика, банковский сектор

Валерий Пивень, к.э.н.  
Старший аналитик  
доб. 1575  
[valerypiven@open.ru](mailto:valerypiven@open.ru)

#### Электроэнергетика

Василий Сапожников  
Старший аналитик  
доб. 1714  
[sapognikov@open.ru](mailto:sapognikov@open.ru)

#### Металлургия

Екатерина Ипатова  
Аналитик  
доб. 1632  
[ipatova@open.ru](mailto:ipatova@open.ru)

#### Машиностроение, транспорт, химия, фармацевтика

Кирилл Таченников  
Старший аналитик  
доб. 1586 [k.tachennikov@open.ru](mailto:k.tachennikov@open.ru)

Данила Левченко, к.э.н.  
Главный экономист  
доб. 1512  
[levchenko@open.ru](mailto:levchenko@open.ru)

Станислав Шубин, к.э.н.  
Аналитик  
доб. 1744  
[shubin@open.ru](mailto:shubin@open.ru)

#### Эмитенты долговых бумаг

Дмитрий Макаров  
Аналитик  
доб. 1637  
[makarov@open.ru](mailto:makarov@open.ru)

Татьяна Задорожная  
Аналитик  
доб. 1620  
[ztm@open.ru](mailto:ztm@open.ru)

#### Общий анализ российского рынка акций

Гельды Союнов  
Аналитик  
доб. 1618  
[s@open.ru](mailto:s@open.ru)

#### Производные инструменты

Павел Зайцев  
Аналитик  
доб. 1702  
[zaicev@open.ru](mailto:zaicev@open.ru)

#### Специальные проекты

Халиль Шехмаматьев  
Директор департамента  
доб. 1573  
[sha@open.ru](mailto:sha@open.ru)

#### Потребительский рынок

Ирина Яроцкая  
Аналитик  
доб. 1513  
[yarotskaya@open.ru](mailto:yarotskaya@open.ru)

#### Телекоммуникации и высокие технологии

Кирилл Тищенко  
Аналитик  
доб. 1572  
[tkv@open.ru](mailto:tkv@open.ru)

Иван Дончаков  
Аналитик  
доб. 1581  
[donchakov@open.ru](mailto:donchakov@open.ru)

### УПРАВЛЕНИЕ ПО РАБОТЕ С ИНСТИТУЦИОНАЛЬНЫМИ КЛИЕНТАМИ ТЕЛЕФОН (495) 229-54-13, 232-24-19

John Nykaza  
директор отдела международных продаж  
[jnykaza@open.ru](mailto:jnykaza@open.ru)

Александр Докучаев  
директор отдела продаж российским клиентам  
[adokuchaev@open.ru](mailto:adokuchaev@open.ru)

Ivan Causo  
менеджер по продажам международным клиентам  
[causo@open.ru](mailto:causo@open.ru)

Константин Филимошин  
менеджер по продажам российским клиентам  
[kfilimoshin@open.ru](mailto:kfilimoshin@open.ru)

Евгений Кутеев  
деривативы  
[kuteeven@open.ru](mailto:kuteeven@open.ru)

Юлия Обухова  
менеджер по продажам российским клиентам  
[obuhova@open.ru](mailto:obuhova@open.ru)

Ксения Ягизарова  
менеджер по продажам российским клиентам  
[yagizarova@open.ru](mailto:yagizarova@open.ru)

### ОПЕРАЦИОННЫЕ КОМПАНИИ

#### RUSSIA

JSC «Brokerage house «ОТКРЫТИЕ»  
19/10. Protopopovskii lane,  
Moscow, 129010  
T: +7 (495) 232 9966  
F: +7(495) 956 4700  
<http://www.open.ru>  
e-mail: [infomail@open.ru](mailto:infomail@open.ru)  
Licenses for professional securitiesmarket operations issued by FFMS to JSC «Brokerage house «ОТКРЫТИЕ»  
1. Brokerage operations: license № 177-06097-100000;  
2. Dealer operations: license № 177-06100-010000;  
3. Depositary operations: license № 177-06104-000100;  
4. Exchange intermediate: license № 673,  
issued December 23, 2004

#### UNITED KINGDOM

OTKRITIE Securities Limited  
30-34 Moorgate,  
London  
T:+44 (0)207 826 8200  
F:+44 (0)207 826 8201  
<http://www.abc-clearing.co.uk>  
e-mail: [infomail@open.com](mailto:infomail@open.com)  
Authorised and Regulated  
by the Financial Services Authority  
Member of The London Stock Exchange  
and APCIMS

#### CYPRUS

OTKRITIE Finance (Cyprus) Limited  
104 Amathountos Str., SeasonsPlaza, P.C. 4532,  
Limassol, Cyprus  
T:00357 25 431456  
F:00357 25 431457  
<http://www.otkritiefinance.com.cy>  
e-mail: [infomail@open.com](mailto:infomail@open.com)  
Registration №:HE165058  
Registration date:06/09/2005  
License №:KEPEY 069/06 from 10/08/2006  
Issued by CySEC

#### ПОДТВЕРЖДЕНИЕ АНАЛИТИКОВ И ОТКАЗ ОТ ОТВЕТСТВЕННОСТИ

Настоящий материал (далее – «аналитический отчет») носит исключительно информационный характер и содержит данные относительно стоимости ценных бумаг, предположения относительно будущего финансового состояния эмитентов и справедливой цены ценной бумаги на срок 12 месяцев с момента выхода настоящего аналитического отчета и/или ситуации на рынке ценных бумаг и связанных с ним событиях. Аналитический отчет основан на информации, которой располагает Компания на дату выхода аналитического отчета. Аналитический отчет не является предложением по покупке либо продаже ценных бумаг и не может рассматриваться как рекомендация к подобному рода действиям. Компания не утверждает, что все приведенные сведения являются единственно верными. Компания не несет ответственности за использование информации, содержащейся в аналитическом отчете, а также за возможные убытки от любых сделок с ценными бумагами, совершенных на основании данных, содержащихся в аналитическом отчете. Компания не берет на себя обязательство корректировать отчет в связи с утратой актуальности содержащейся в нем информации, а равно при выявлении несоответствия приводимых в аналитическом отчете данных действительности.

Инвестиции на рынке ценных бумаг сопряжены со следующими рисками: риски, связанные с ведением деятельности в конкретной юрисдикции, риски, связанные с экономическими условиями, конкурентной средой, быстрыми технологическими и рыночными изменениями, а также с иными факторами, которые могут привести к существенным отклонениям от прогнозируемых показателей. Указанные факторы могут привести к тому, что действительные результаты будут существенно отличаться от предположений или опережающих заявлений Компании, содержащихся в аналитическом отчете.

Выпуск и распространение аналитического отчета и иной информации в отношении акций в определенных юрисдикциях могут ограничиваться законом; и лицам, в распоряжении которых оказывается любой документ или иная информация, упомянутая в аналитическом отчете, следует ознакомиться со всеми ограничениями и соблюдать их. Несоблюдение подобных ограничений может представлять собой нарушение законодательства таких юрисдикций о ценных бумагах. Аналитический отчет не предназначен для доступа к нему с территории Соединённых Штатов Америки (включая их территории и зависимые территории, любые штаты США и Округ Колумбия), Австралии, Канады и Японии. В Великобритании аналитический отчет адресован исключительно (1) лицам, находящимся за пределами Соединенного Королевства, либо (2) лицам, являющимся профессионалами инвестиционного рынка в соответствии со статьей 19(5) Приказа 2005 (далее – «Приказ») Закона о финансовых услугах и рынках 2000 г. (Финансовое продвижение), а также (3) высокодоходным предприятиям и иным лицам, которым оно может адресоваться на законных основаниях в соответствии со статьей 49(2) Приказа. Любое лицо, не относящееся к указанной категории лиц, не должно предпринимать никаких действий, опираясь на аналитический отчет, либо полагаться на содержащиеся в нем положения.